

**機能性  
ロールオン香水  
ご提案書**



# 香りによって感じられる・・・

- リラックス
- リフレッシュ
- 集中
- 安眠
- 気分をあげる
- アクティブになる
- 痩せる
- モテる
- 美容効果
- 消臭
- 記憶
- イメージつけ
- ビーガン
- スピリチュアル

# 香りが吸収される3つのルート

## ◆ルート1 鼻から脳へ

芳香成分が鼻の奥にある嗅細胞を刺激し、その刺激が電気信号へと変化して脳の大脳辺縁系へ伝達。さらにそこから視床下部、下垂体へと伝わる。大脳辺縁系の中には扁桃体や海馬と呼ばれる器官が存在し、芳香成分はここにもダイレクトに伝わる。

## ◆ルート2 肺から全身へ

鼻や口から吸収された芳香成分が気管を通過して肺へ到達し、肺胞から血液に流入して全身の組織や細胞に運ばれる。

## ◆ルート3 皮膚から全身へ

芳香成分は分子が小さいため、皮膚の奥にある毛細血管にまで浸透する。そして毛細血管を流れる血液にのって、全身の筋肉や器官に運ばれる。

ルート 1

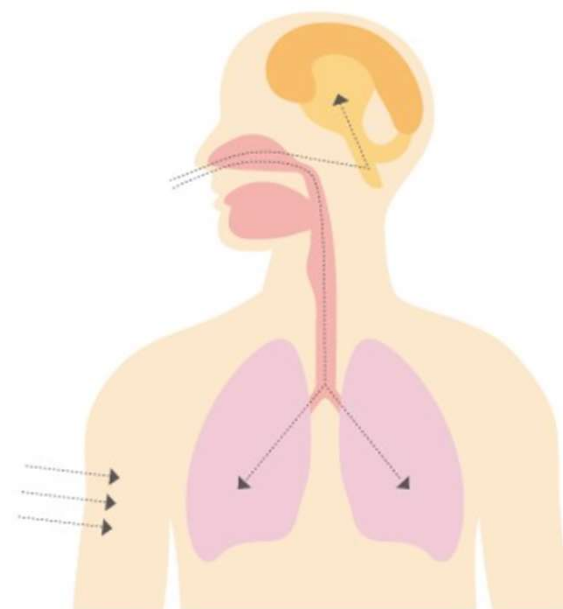
鼻から脳へ

ルート 2

肺から全身へ

ルート 3

皮膚から全身へ



# 自立神経やホルモンバランス器官にアプローチ

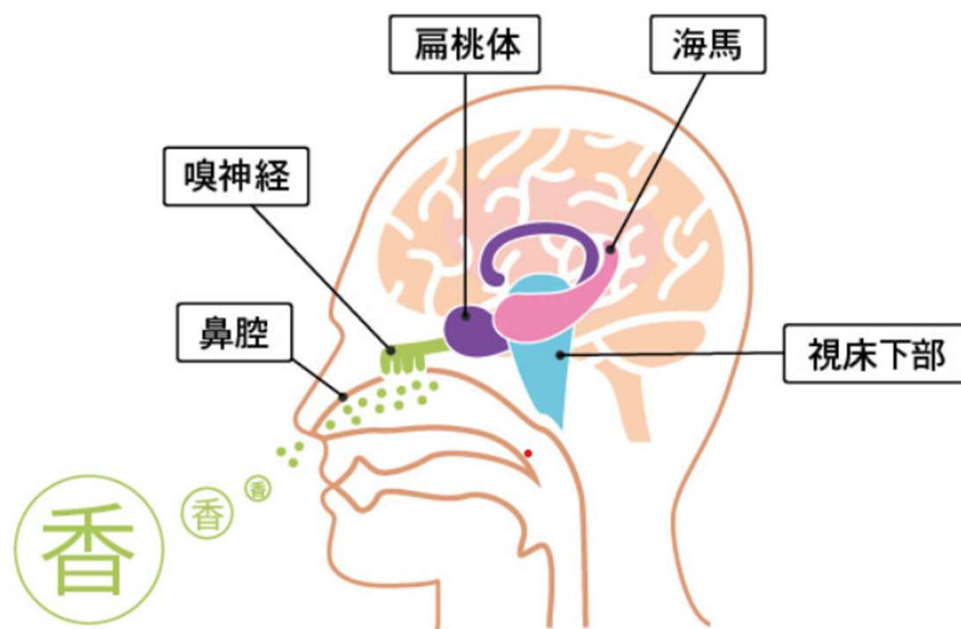
香りが視床下部に直接働きかけることで、自律神経やホルモンのバランスを整えることができる。

自律神経やホルモンのバランスが整う  
= 副交感神経が優位になる。



身体の緊張がほぐれ、気持ちが落ち着き、心身共にリラックスすることができる。

- ◆ 「海馬」 ⇒ 記憶
- ◆ 「扁桃体」 ⇒ 感情



# 香りの効果

## ■ イライラした気持ちを鎮めてストレスを解消したい

→フランキンセンス、ラベンダー、ベルガモット

## ■ ぐっすり眠りたい

→ラベンダー、サンダルウッド、ネロリ

## ■ 気持ちを落ち着けて安心したい

→ゼラニウム、ネロリ、マンダリン

## ■ 疲れた心に元気が欲しい

→ジャスミン、グレープフルーツ、ヒノキ

## ■ スッキリとリフレッシュしたい

→ペパーミント、レモン、グレープフルーツ

## ■ 集中力を高めて勉強や仕事を頑張りたい

→ローズマリー、ユーカリ、レモン

## ■ 冷静になって考え事をしたい

→ヒノキ、サンダルウッド、シダーウッド

## ■ チャレンジする気持ちを奮い立たせて前向きになりたい

→レモングラス、オレガノ、ジンジャー

## ■ 緊張やプレッシャーを緩和し、心を落ち着かせたい

→ネロリ

## ■ 女性のホルモンバランスを調節し、月経痛をやわらげたい

→ジャスミン

## ■ 集中力を高めたい

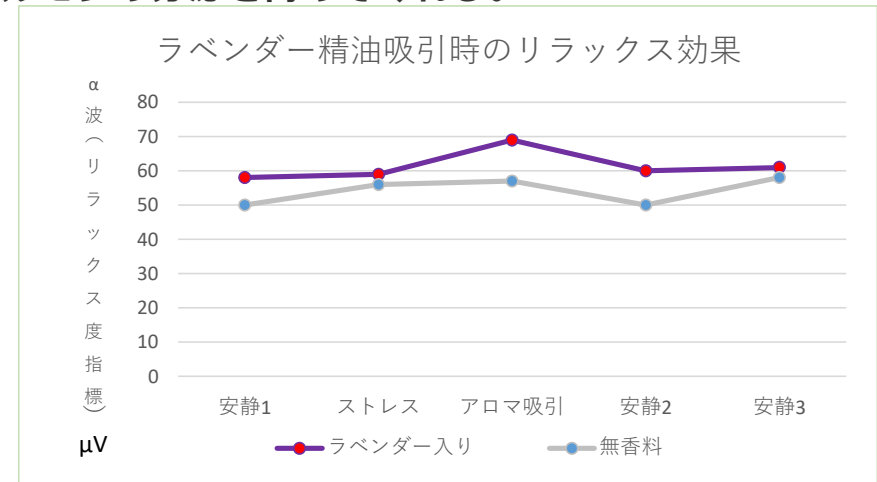
→すずらん

etc...

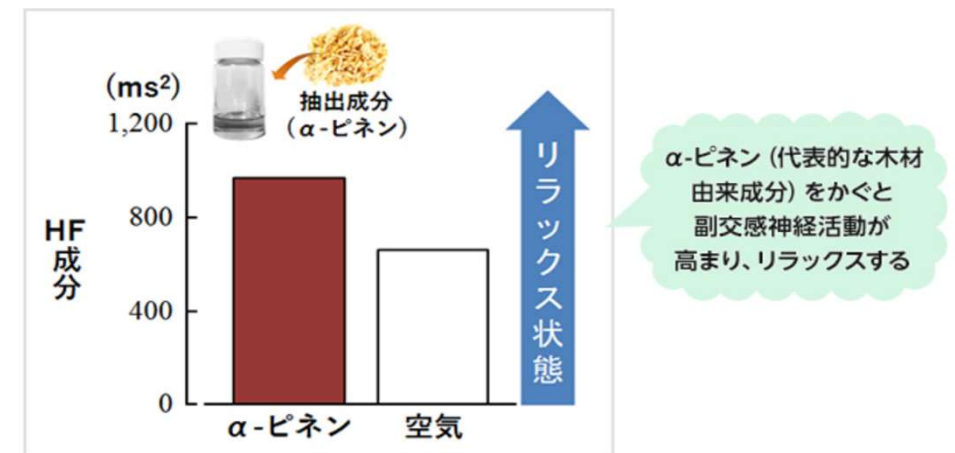
# リラックス×香水

脳に直接働きかけ、脳の働きを活性化させてホルモンの分泌を高めてくれる。

【ラベンダー】ラベンダー精油の吸引時のリラックス度を調査した所、下記のようにプラセボよりリラックス効果のα波が増えている。



【ヒノキ、スギ】代表的な植物由来のα-ピネンはヒノキやスギの主要成分でもあり、この成分の影響を心拍変動性による自律神経活動を指標として確認した所、リラックス状態を得られることが確認できた。



# 【ロールオン香水について】

## ＜ロールオン香水の魅力＞

- 1, コンパクトサイズなので持ち運びが便利
- 2, 化粧ポーチにも入れられる
- 3, 場所を選ばず気軽に使用できる
- 4, 香りの具合を調節しやすい
- 5, 最後まで使い切りやすい

## ＜ロールオンタイプはどんな人におすすめ？＞

香水初心者さんもロールオンタイプで量を調節することでつけすぎ防止になります。



容量...10ml  
容器・容器底にラベル  
化粧箱（キャラメル式）



## ＜容器ご提案＞

- ☆ 細身だからどんなポーチにも収納可能
- ☆ シンプルなデザインで使う場所を選ばない
- ☆ 軽さ・手軽さ
- ☆ ロール部分が小さく香りの調節がしやすい

# 【香水の種類】

## <オーデコロン>

濃度：1%～5%

持続時間：1～2時間

特徴：自然な香りを意識した軽い付け心地のものが多く、遠くまで香るものの匂い自体のキツさがないため、気分転換程度に使用されることも多い。

## <オードトワレ>

濃度：5%～10%

持続時間：2～5時間

特徴：さりげなく香らせるのに好適で、香水をつけ慣れていない方、もしくは普段使いに向いている香水をお探しの方におすすめの種類。

## <オードパルファム>

濃度：10%～15%

持続時間：5～10時間

特徴：オードトワレよりも持続時間が長く、しっかりと香らせるのにおすすめの種類。

ロールオンはスプレーよりも塗布量が少量なので、賦香率高めはおすすめ。

## <パルファム>

濃度：15%～30%

持続時間：5～12時間

特徴：香水の種類の中ではもっとも濃度が高く、少量でも十分に香り、かつ持続性にも優れているのが特徴。

## <ロールオンタイプをつけるポイント>

- 耳の後ろや、うなじにつけるのがおすすめ。
- 体温が高い場所なので、香りがたちやすく香りが引き立ちます。
- 耳の後ろやうなじに付けることで髪が動くたびにふわっと香りが広がって女性らしさがアップします◎
- またロールオンタイプなら量の調節が簡単なので手首につけるのもおすすめ。
- ほのかに香らせたい場合には足首がおすすめ。
- 香りは下から上に香りだつので、足元につけることでほのかに香らせることができます。

**\* 使いたいシーンや香りの種類によって賦香率は調整可能 \***





# 機能的ロールオン香水商品

気持ちのオン/オフの切り替えを香りでサポートします。

## RELAX / SLEEP

- ☑よりリラックスした上質な睡眠
- ☑お風呂上りのほっこりタイムに
- ☑心の休息に
- ☑ストレスを緩和したい
- ☑気持ちを落ち着かせたい



## REFRESH

- ☑リフレッシュしたいときに
- ☑疲れた心に元気が欲しい
- ☑休憩中にスッキリしたい
- ☑眠くなりがちな在宅ワーク前に
- ☑トレーニング前に
- ☑目覚めの気分をさわやかに

